

Bericht Jobcenter LK Tübingen

Das Jobcenter Tübingen profitiert von guten Rahmenbedingungen

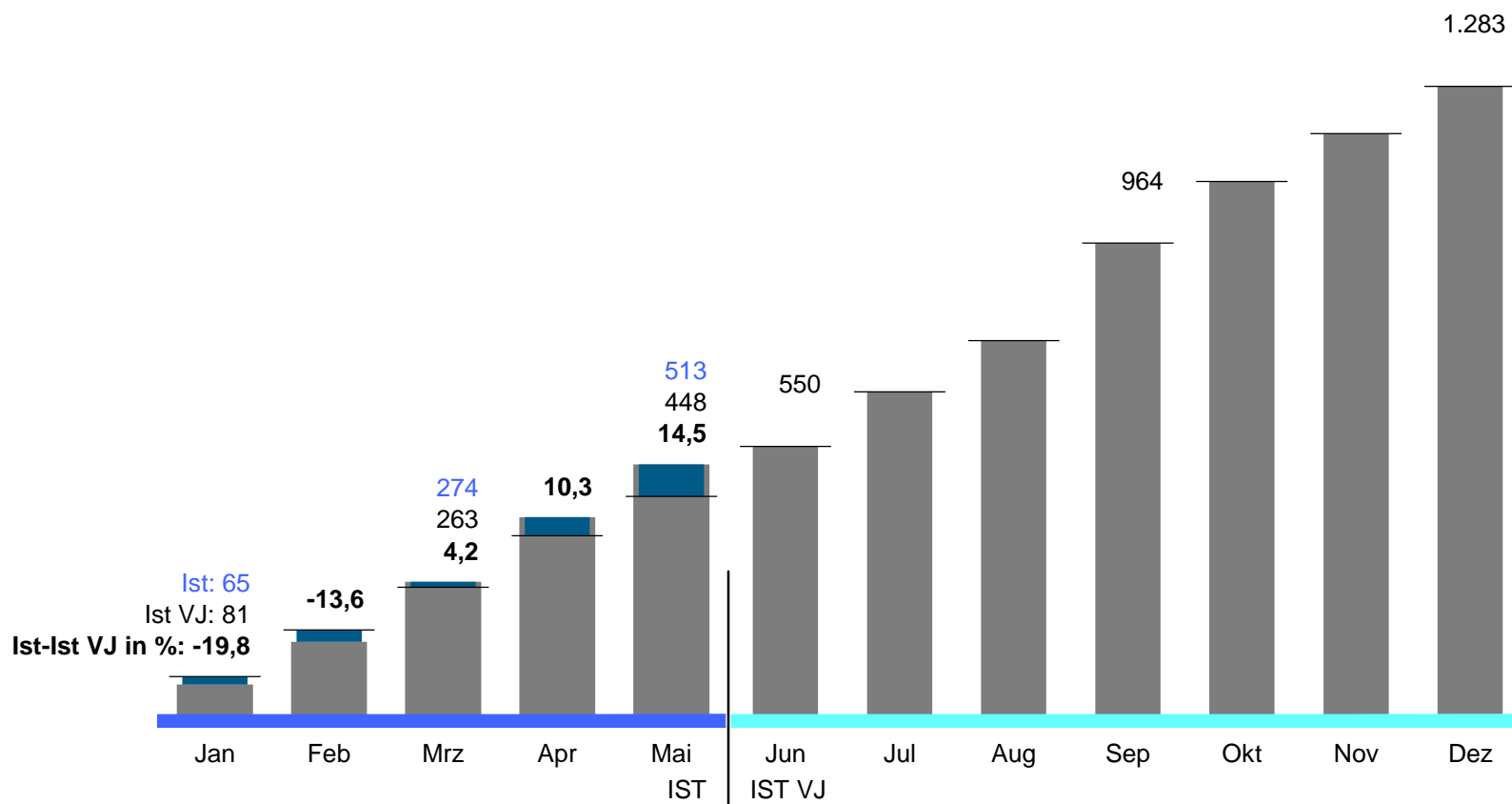
- Die Arbeitslosenquote im Rechtskreis SGB II liegt im Mai 2017 bei 1,5% (Vorjahr 1,9%). Absolut 415 Arbeitslose weniger als in 2016. Baden-Württemberg 1,9% (Vorjahr 2,2%)
- Bessere Entwicklung als im Landesdurchschnitt, dabei profitieren alle Personengruppen, z. B.:
 - Langzeitarbeitslose -13,6% (-10,1%)
 - Schwerbehinderte -24,8% (-13,6%)
 - Jugendliche -21,8% (-9,5%)
 - 50 Jahre und älter -16,4% (-12,4%)
- Stabile Arbeitsmarktlage – anhaltend hohe Nachfrage nach Arbeitskräften (+4,2%)
 - Schwerpunktaufgabe Jobcenter: Berufliche Qualifizierung der Bewerber (aktuell Steigerung bei Eintritten zur beruflichen Qualifizierung um 150% zum Vorjahr)
- Gute finanzielle Ausstattung. Im Vergleich zu den Gesamtausgaben 2016 von rd. 9,3 Mio € stehen für 2017 gut 20% mehr Budget zur Verfügung (rd. 10,9 Mio €)
- Personalressourcen haben sich positiv entwickelt – 106 Mitarbeiter aktuell – 20 neue Kräfte sind im Jahr 2016 eingearbeitet worden
- Gesetzliche Betreuungsschlüssel werden eingehalten
- Personell für das Projekt Einführung der elektronischen Akten gut aufgestellt

Das Jobcenter hat eine gute Entwicklung genommen

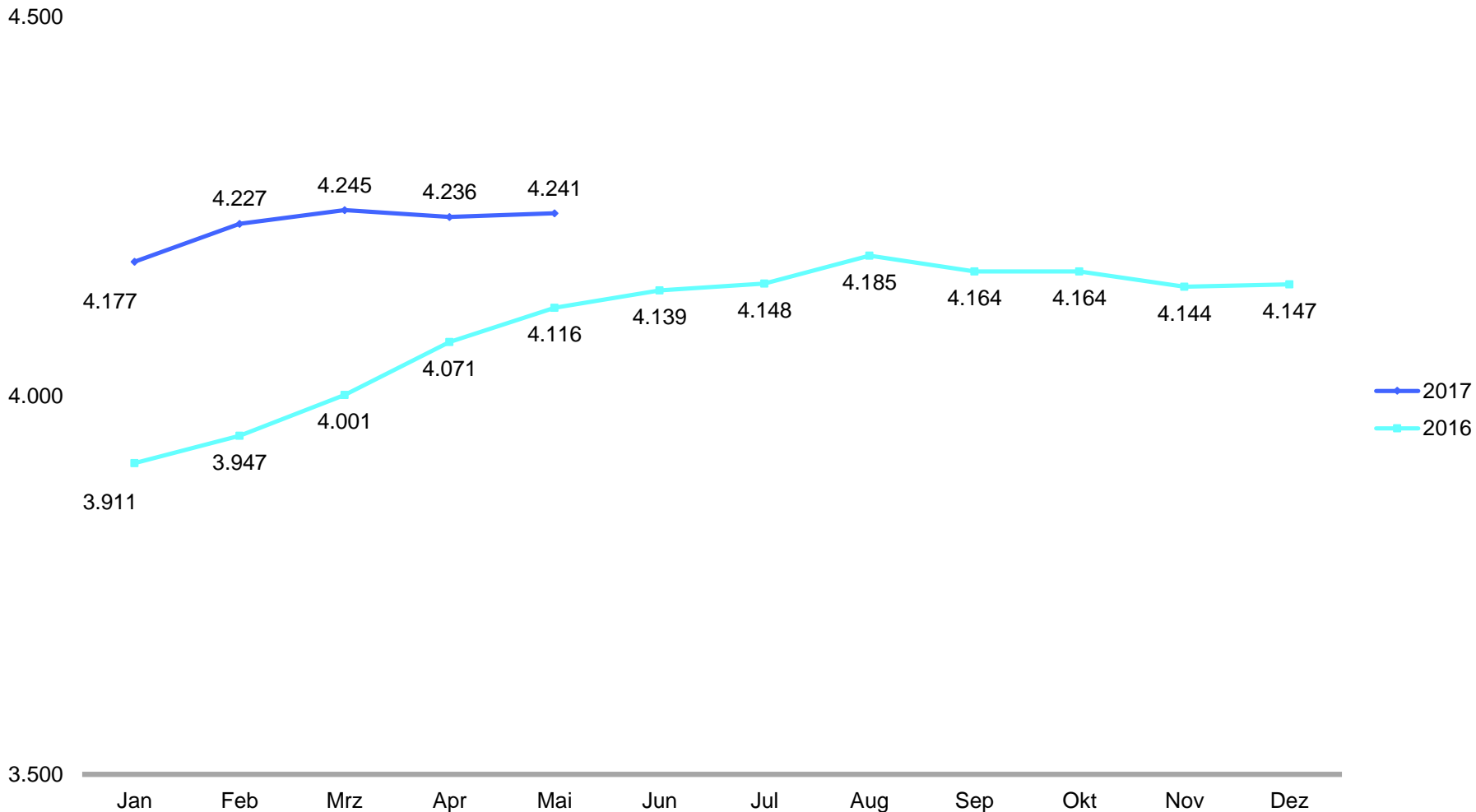
Kennzahl		Prognosewert (Pw)		Ist	Prognosewert-Ist in %												Ist-Ist VJ in %
		Dez	Mai		J	F	M	A	M	J	J	A	S	O	N	D	
Zielindikator - Qualitatives Monitoring																	
Summe der LLU in Mio. €	JFW	21,036	8,333	8,345	●	●	●	●	●							0,1	16,1
Summe der LLU in Mio. € ohne Asyl/Flucht	JFW	15,149	6,414	6,106	●	●	●	●	●							-4,8	-3,0
Zielindikatoren - Zielvereinbarung																	
Integrationsquote in %	JFW	23,5	8,5	9,3	▼	■	■	■	■	●	●					9,1	2,5
Bestand Langzeitleistungsbezieher	JDW	2.774	2.760	2.801	■	■	■	■	■							1,5	1,5
Qualitätskennzahlen																	
Index aus Kundenzufriedenheit in Noten ^{*3}	GJW			2,34													-7,3
Index aus Prozessqualität in %	JFW	100,0	100,0	105,0	●	●	●	●	●							5,0	2,6

Positive Entwicklung im Integrationsgeschäft. Aber: von 513 Integration sind nur 36 Integrationen (Flucht/Asyl) gelungen...

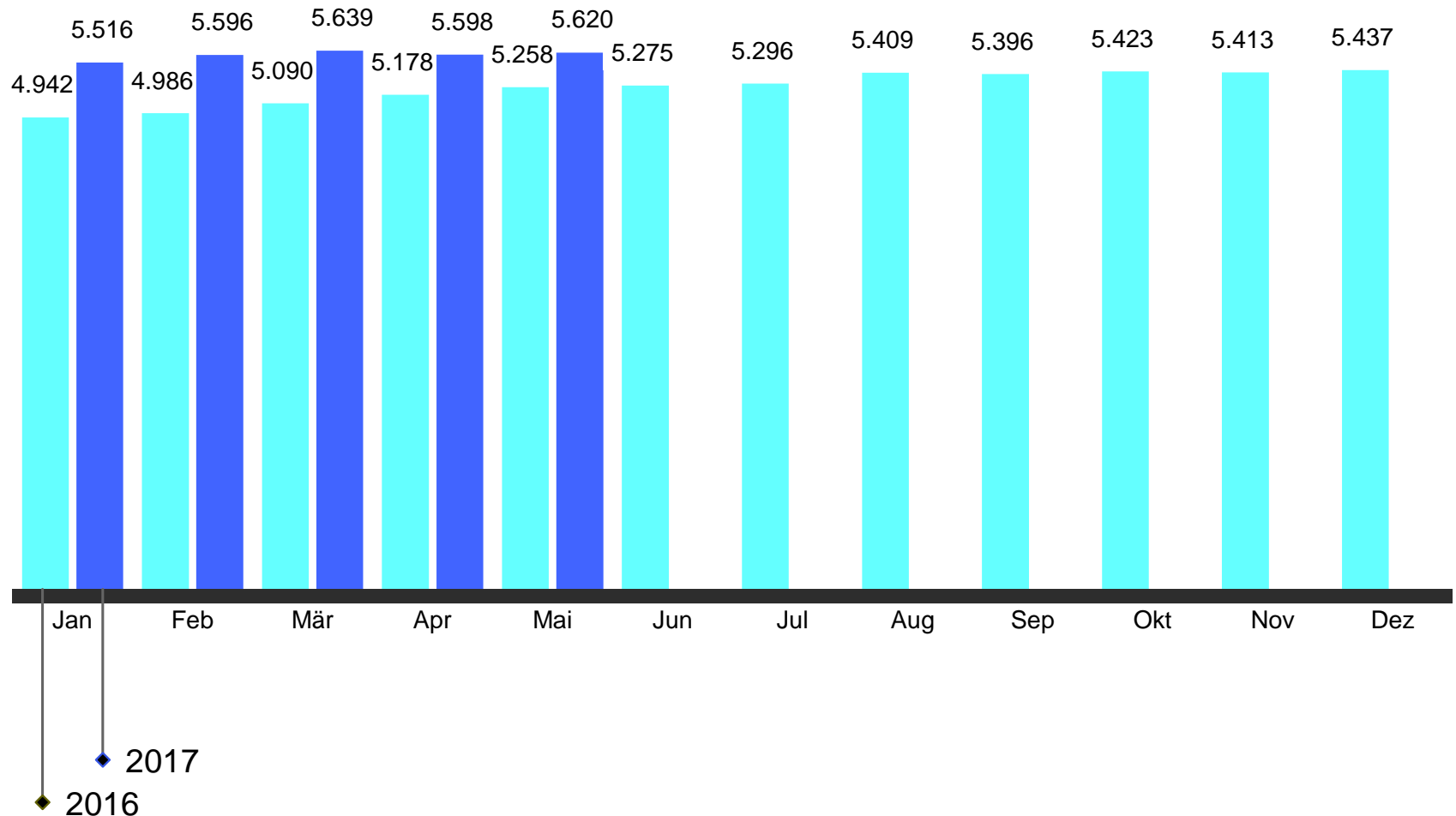
69 % der Integrationen sind nachhaltig, 54% der Integrationen sind bedarfsdeckend



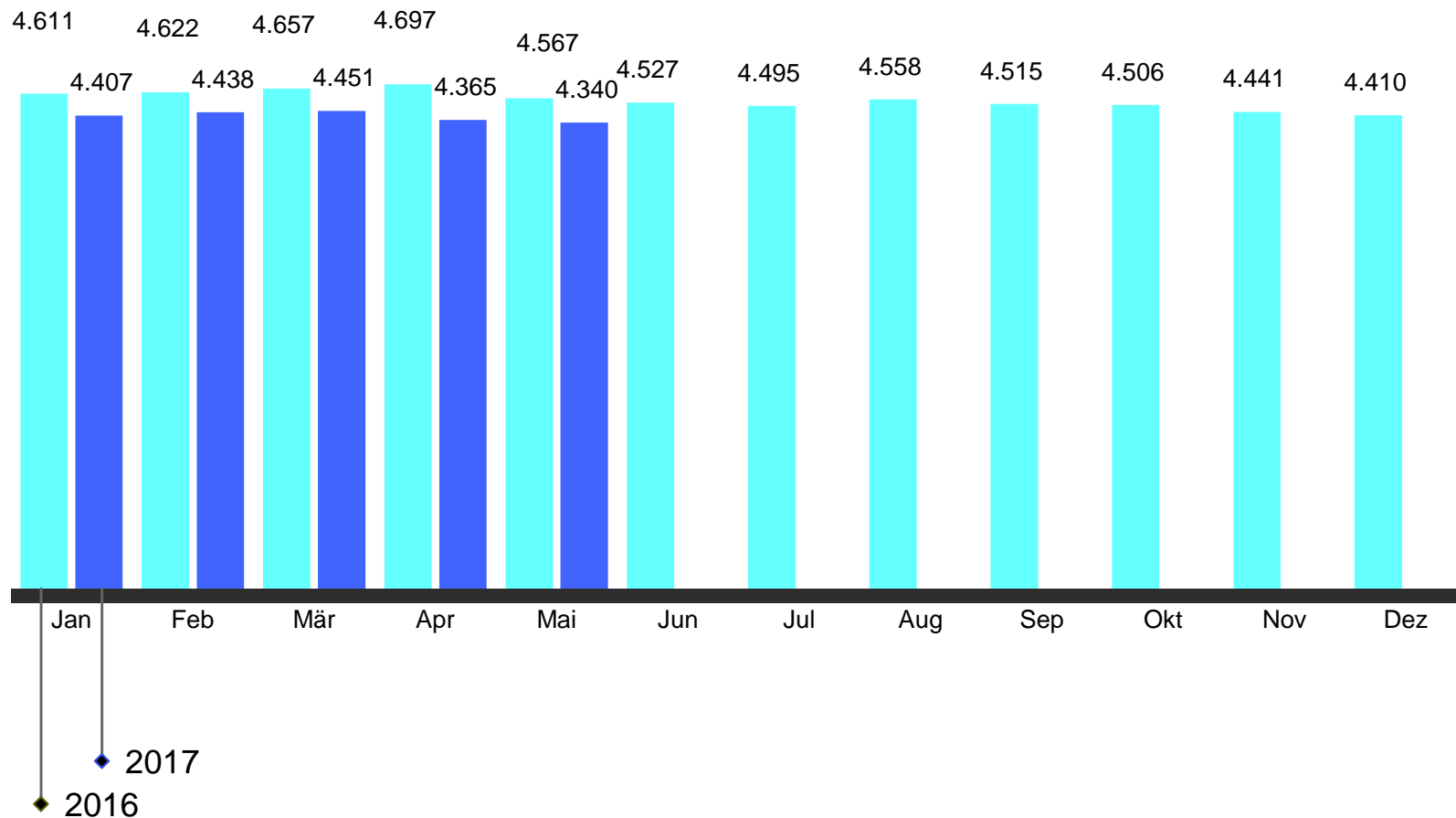
Die Anzahl der Bedarfsgemeinschaften steigt leicht, aber kontinuierlich an



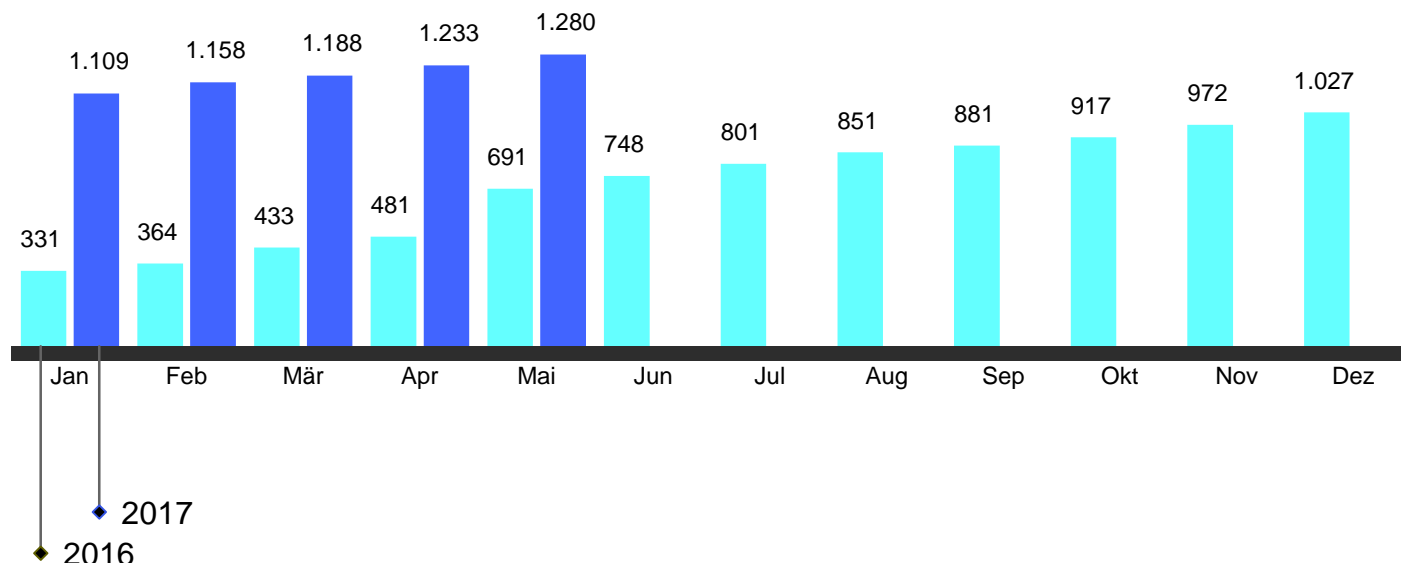
Die Zahl der erwerbsfähigen Leistungsempfänger insgesamt ist um 6,9 % gestiegen



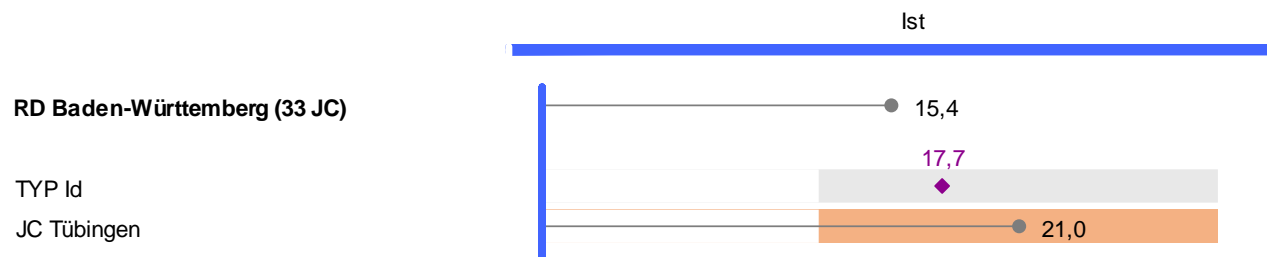
Dabei sinkt die Zahl der erwerbsfähigen Leistungsempfänger ohne Fluchthintergrund weiterhin (-5%) ...



Im Gegensatz dazu steigt die Zahl der Geflüchteten kontinuierlich an – Bis Anfang Juni ist die Zahl auf 1.325 angestiegen

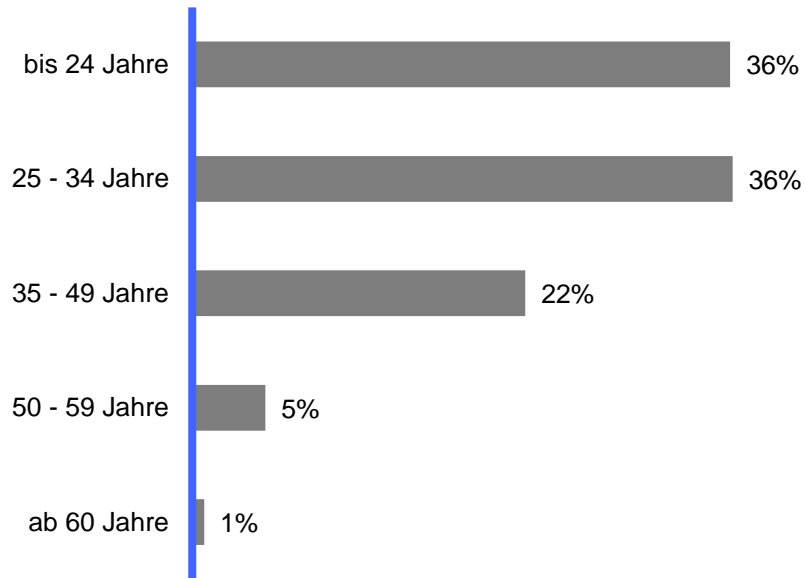


Überdurchschnittlicher Anteil Kunden Flucht / Asyl an allen Kunden im JC Tübingen

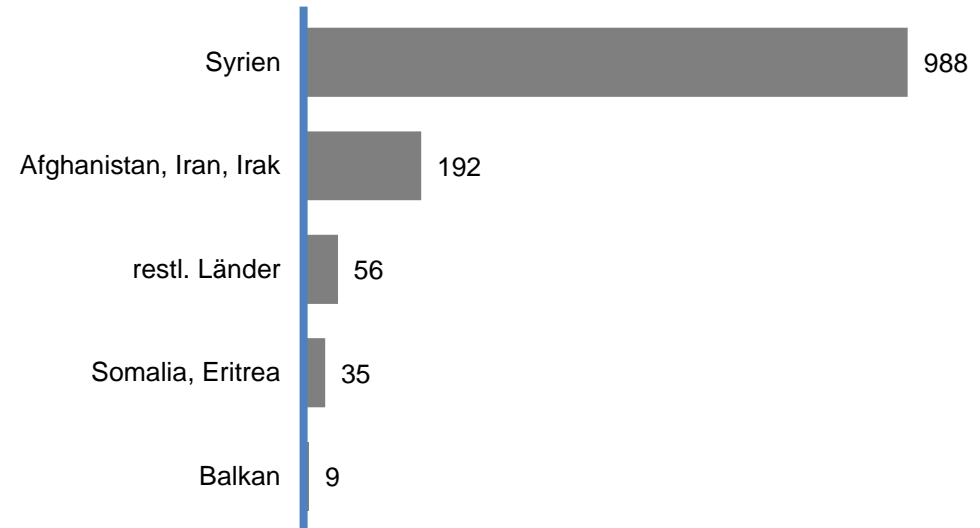


Die Struktur der Geflüchteten bleibt unverändert: 72% sind unter 35 Jahre alt und der überwiegende Anteil der Menschen kommt aus Syrien

Alterstruktur



Herkunftsland



Erkenntnisse und Ausblicke auf die Integrationsarbeit Flucht / Asyl

- Menschen sind hochmotiviert, zuverlässig, freundlich – im Jobcenter Tübingen gab es keinerlei Zwischenfälle
- Sprachkenntnisse reichen nach Abschluss der Integrationskurse bei Weitem nicht aus
 - Weiterführende Kurse oder Wiederholungskurse sind erforderlich
- Frühzeitige Kombination von Sprachkurs und beruflicher Qualifizierung hatte wenig Erfolg
- Schul- und Ausbildungsabschlüsse aus den Herkunftsländern sind mit deutschen Abschlüssen nicht vergleichbar und oft nicht verwertbar oder nur teilweise verwertbar
 - Kompetenzerfassung wird weiterentwickelt, z.B. my skills – berufliche Kompetenzen erfassen, Weiterentwicklung der Zusammenarbeit mit Ehrenamtlichen
- Grundkompetenzen, wie bspw. Mathematik, fehlen grundlegend
 - Maßnahmeangebote, zum Beispiel auf die Vorbereitung einer Ausbildung, sind vorhanden
- Anschlussförderungen müssen, bzw. werden bereitgestellt werden
 - Sprache, Teilqualifizierungen, Ausbildung, Einarbeitung / Praktikas
- Wohnraum spielt wesentliche Rolle
- Institut für Arbeitsmarkt – und Berufsforschung (IAB):
 - Im ersten Jahr 10% Integration
 - Nach 5 Jahren 50% Integration
 - Nach 10 Jahren 70% Integration



Für weitere Informationen - Das Jobcenter ist seit April 2017 online

www.jobcenter-ge.de/Jobcenter/Tuebingen/DE/Home/home_node.html

Vielen Dank für Ihre Aufmerksamkeit !