



# Jobcenterbericht 2025

# Aktuelles aus dem Jobcenter

## Rückblick 2024

- Keine Entspannung bei der Anzahl der Kunden
- Steigende Ausgaben für Bürgergeld
- Weitgehend stabiler Personalkörper / Unbesetzte Stellen
- Deutlich mehr Eintritte in arbeitsmarktpolitische Maßnahmen und hohe Ausgabequote im Eingliederungsbudget
- Zielerreichung bei der Integrationsquote und knappe Zielverfehlung bei den Langzeitleistungsbeziehenden

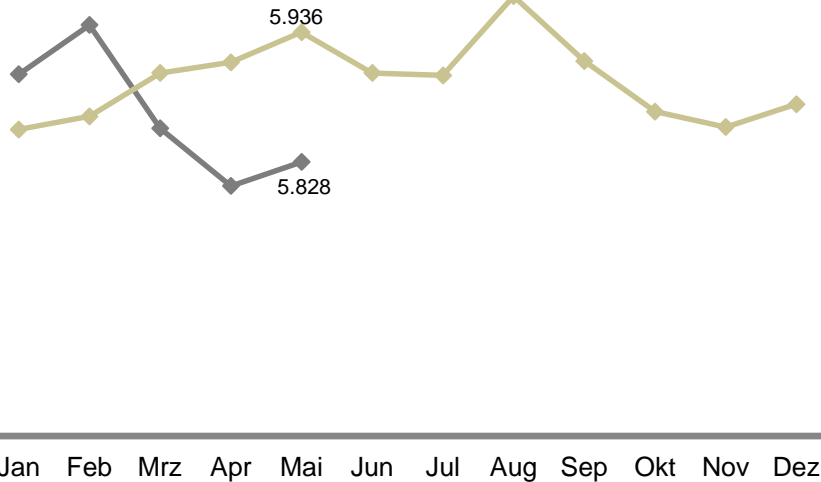
## ▪ **Revue 1. Halbjahr 2025**

- Wechsel der Geschäftsführung
- Weitgehend stabiler Personalkörper
- Erstmals weniger Kunden als im Vorjahr / Entwicklung bleibt abzuwarten
- Guter Start bei der Zielerreichung / Eintritten
- Verstetigung des „Job-Turbo“
- Interne Beratung zur weiteren Verfolgung der Digitalisierungsstrategie

# Der Rückgang der Anzahl der Kunden und der Haushalte mit SGB-II-Bezug scheint im Mai 2025 schon wieder gestoppt. Die Werte liegen jedoch erstmalig unter denen des Vorjahres.

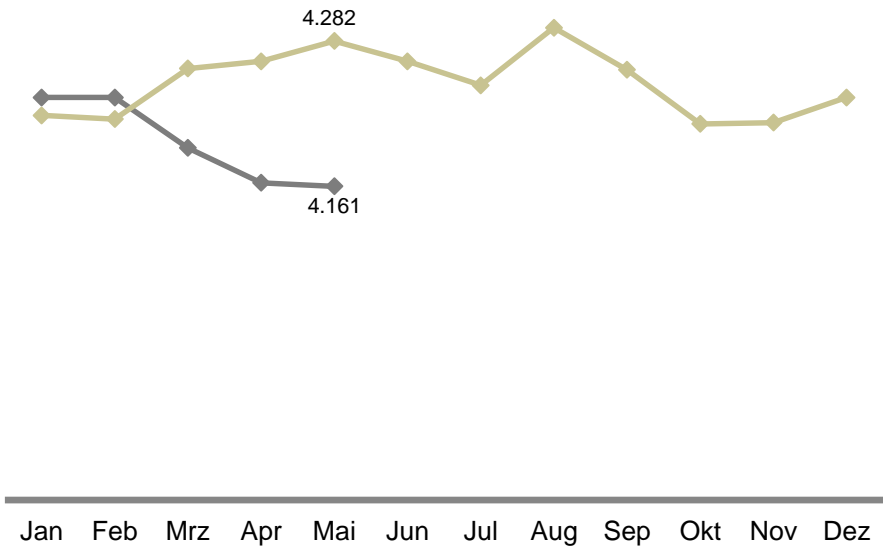
Erwerbsfähige Leistungsberechtigte

—◆— 2025 —◆— 2024



Bedarfsgemeinschaften

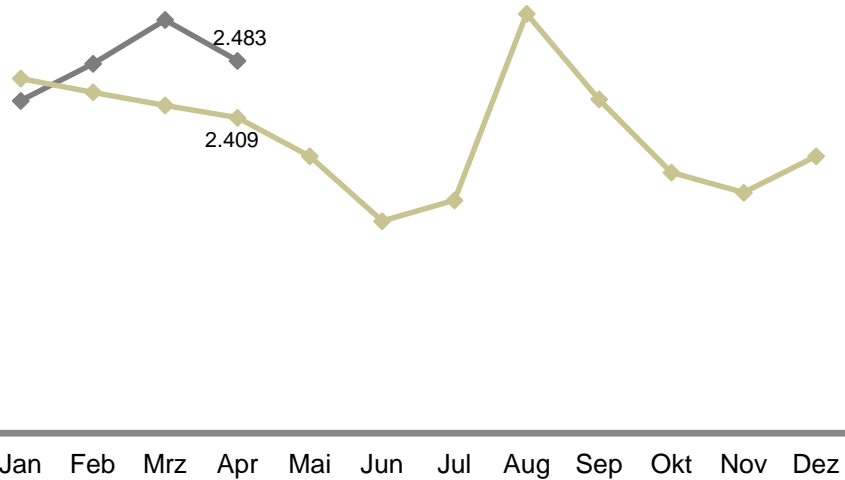
—◆— 2025 —◆— 2024



# Die Anzahl der arbeitslosen Kunden ist aktuell rückläufig, liegt jedoch über den Vorjahreswerten.

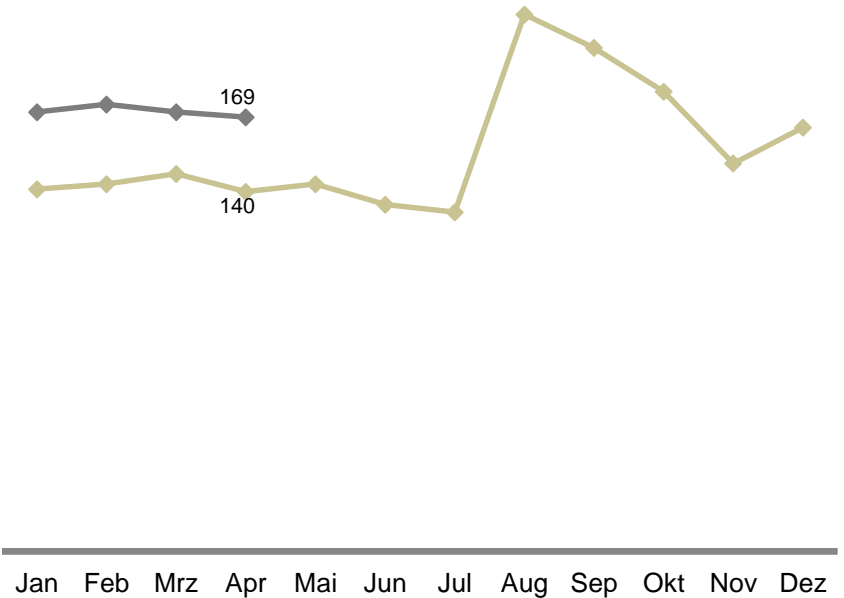
Kunden insgesamt mit Status arbeitslos

—◆— 2025 —◆— 2024

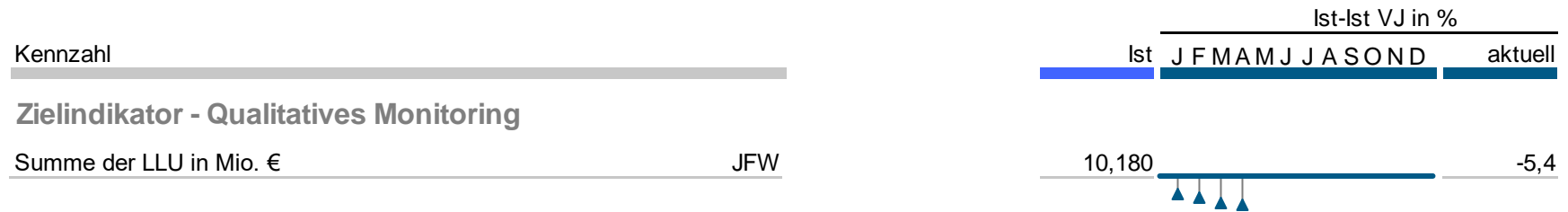


Kunden unter 25 mit Status arbeitslos

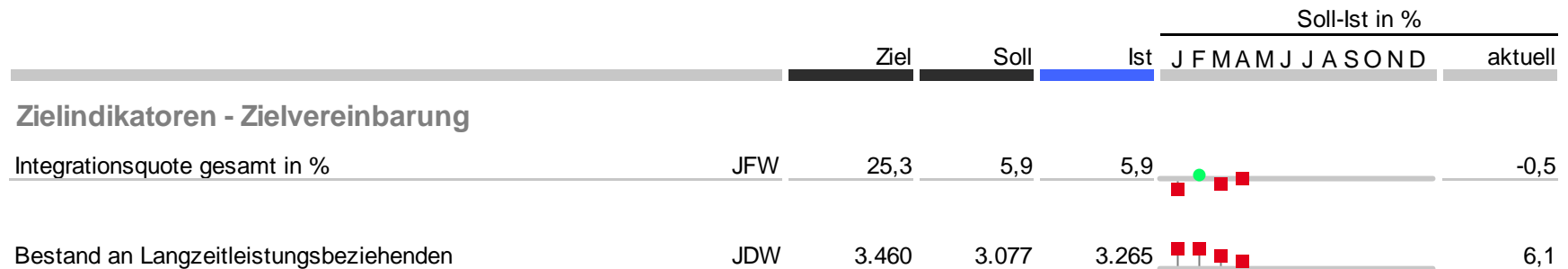
—◆— 2025 —◆— 2024



# Der Kundenrückgang spiegelt sich auch bei den Leistungen zum Lebensunterhalt wider. Trotz aktuell knapper Zielverfehlung bei Integrationsquote und Langzeitbeziehenden gehen wir zum Jahresende von Zielerreichung aus.



- Die Leistungen zum Lebensunterhalt sind im Vergleich zum Vorjahrszeitraum Jan bis Apr um 578.000 € gesunken



- Beim Ist-Vergleich der Integrationsquoten im April 25 liegt das Jobcenter Tübingen im Mittelfeld des SGB II-Typ (vgl. Durchschnitt SGB-II-Typ 6,1)
- Aktuell führen 51,7% der Integrationen beim Jobcenter Tübingen zu einer von Grundsicherung unabhängigen Lebensgrundlage (vgl. Durchschnitt SGB-II-Typ 50,9 %)

# Auch die Leistungen für Unterkunft und Heizung (Kostenträgerschaft beim Landkreis) profitieren von der rückläufigen Kundenentwicklung. Minus 220.000 € im Vergleich zu Jan bis Apr des Vorjahres.

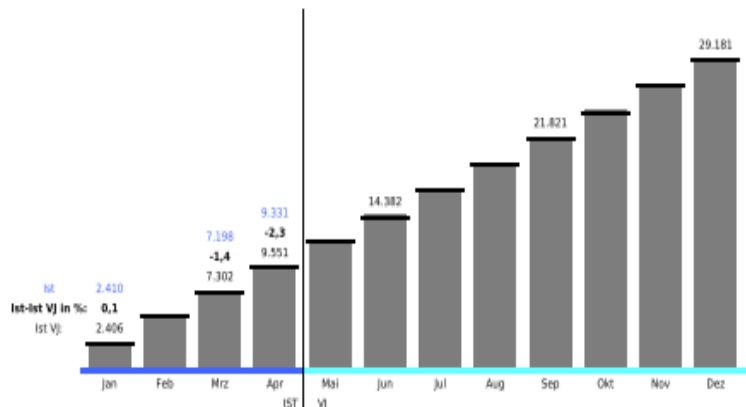
## Summe der Leistungen für Unterkunft und Heizung

66404 JC Tübingen (SGB II-Typ Id (22), AA Reutlingen, RD Baden-Württemberg)  
Berichtsmonat April 2025

	Jan	Feb	Mrz	Apr	Mai	Jun	Jul	Aug	Sep	Okt	Nov	Dez
Summe der Leistungen für Unterkunft und Heizung - MW (TEUR)												
Ist	2.410	2.487	2.301	2.132								
Ist VJ	2.406	2.526	2.370	2.248	2.436	2.395	2.467	2.486	2.485	2.442	2.484	2.433
Ist-Ist VJ in %	0,1	-1,6	-2,9	-5,2								

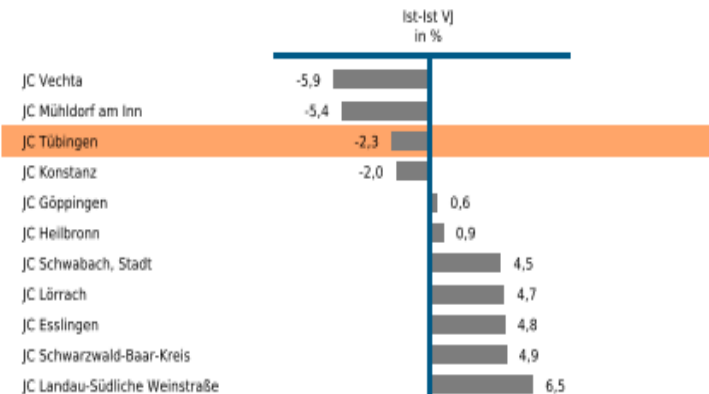
### Zeitreihendiagramm

Summe der Leistungen für Unterkunft und Heizung - JFW in TEUR  
Ist-Ist Vergleich in %



### Benchmarkanalyse

Veränderung zum Vorjahr im regionalen Vergleich  
JFW in %



# Trotz Arbeit ist weiterhin ca. ein Fünftel aller erwerbsfähigen Leistungsberechtigten (ELB) auf ergänzenden SGB-II-Bezug angewiesen

## Erwerbsfähige Leistungsberechtigte mit Einkommen aus Erwerbstätigkeit und aus SGB-III-Bezug

### Jahresdurchschnittswerte

Jobcenter Landkreis Tübingen

Berichtsmonat April 2025

Kennzahl		Ist	Ist VJ
0	Alle ELB	5.877	5.884
1	davon ELB mit Einkommen aus Erwerbstätigkeit	1.200	1.165
2	darunter ELB mit Einkommen aus abhängiger Erwerbstätigkeit	1.096	1.058
3	darunter ELB mit Einkommen aus Selbständigkeit	104	107
4	ELB mit Erwerbseinkommen bis Geringfügigkeitsgrenze	472	499
5	ELB mit Einkommen aus SGB-III-Bezug ("Aufstocker")	91	122

# Blitzlicht Ukraine

## Erwerbsfähige Leistungsberechtigte aus der Ukraine

### Status im Vermittlungsprozess

#### Jahresdurchschnittswerte

Jobcenter Landkreis Tübingen

Berichtsmonat April 2025

Kennzahl		Ist	Ist VJ
1	ELB Ukraine zur Arbeitsvermittlung angemeldet	1.271	1.348
2	davon ELB mit Status arbeitslos	373	473
3	davon ELB mit Status nicht arbeitslos (also arbeitssuchend oder erwerbstätig)	618	607
4	davon ELB ohne gesetzten Status	280	268

# Blitzlicht 8 zugangsstärkste Asyl-Herkunftsländer\*

## Erwerbsfähige Leistungsberechtigte aus den 8 zugangsstärksten Asyl-Herkunftsländern Status im Vermittlungsprozess

### Jahresdurchschnittswerte

Jobcenter Landkreis Tübingen

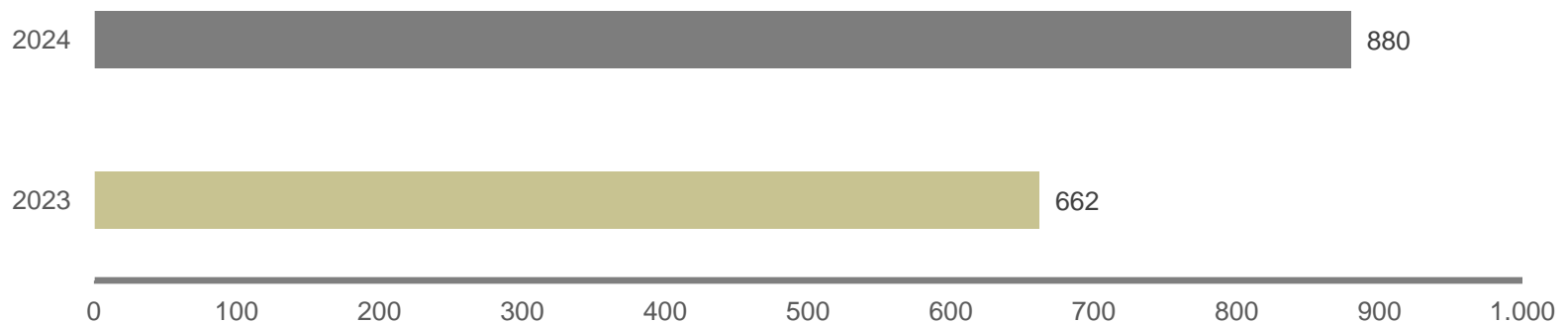
Berichtsmonat April 2025

Kennzahl		Ist	Ist VJ
1	ELB 8 HKL zur Arbeitsvermittlung angemeldet	1.101	1.105
2	davon ELB mit Status arbeitslos	413	396
3	davon ELB mit Status nicht arbeitslos (also arbeitssuchend oder erwerbstätig)	315	318
4	davon ELB ohne gesetzten Status	373	391

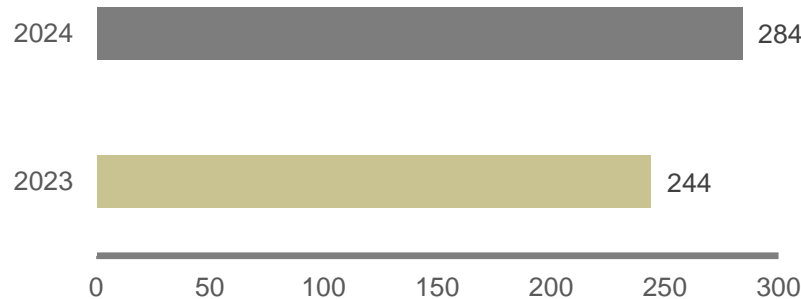
\*Afghanistan, Pakistan, Syrien, Somalia, Iran, Irak, Eritrea, Nigeria

# Die Anzahl der erhobenen Widersprüche ist 2024 um ein Drittel gestiegen. Die Anteile der Stattgaben und der vermeidbaren Stattgaben sind rückläufig.

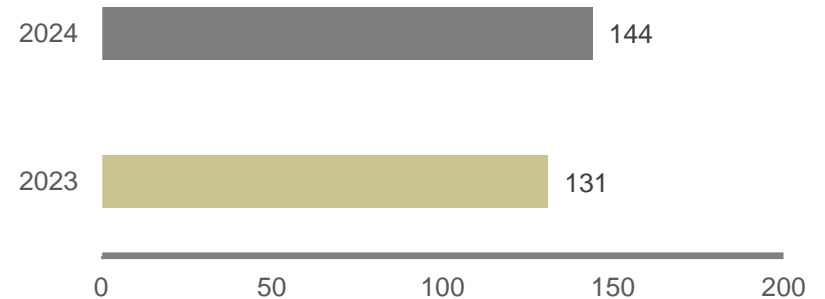
erhobene Widersprüche



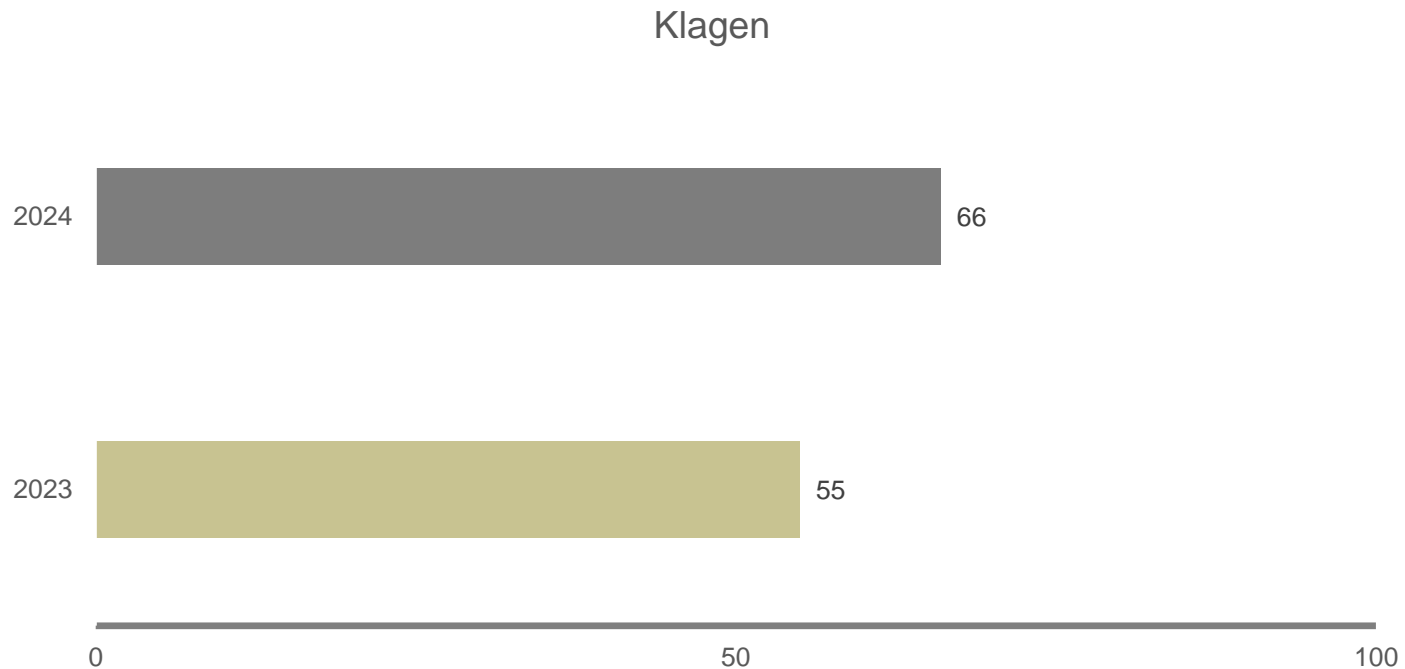
stattgegebene Widersprüche



vermeidbare Stattgaben



**Die Anzahl der eingegangenen Klagen ist 2024 um 20% gestiegen.  
Untätigkeitsklagen gab es keine. Von 56 in 2024 entschiedenen Klageverfahren  
ist lediglich eine volle Stattgabe gegen das Jobcenter zu verzeichnen.**



**Aktuelle Informationen, Öffnungszeiten &  
Kontakt Daten finden Sie unter**

**<https://jobcenter-tuebingen.de/>**

**Vielen Dank für Ihre Aufmerksamkeit !**